



*earning every day-ahead your trust  
stepping forward to the future*

**opcom** operatorul pieței de energie electrică și de gaze naturale din România

---

# **Funcționarea Pieței pentru Ziua Următoare în perioada 01 – 31 mai 2016**

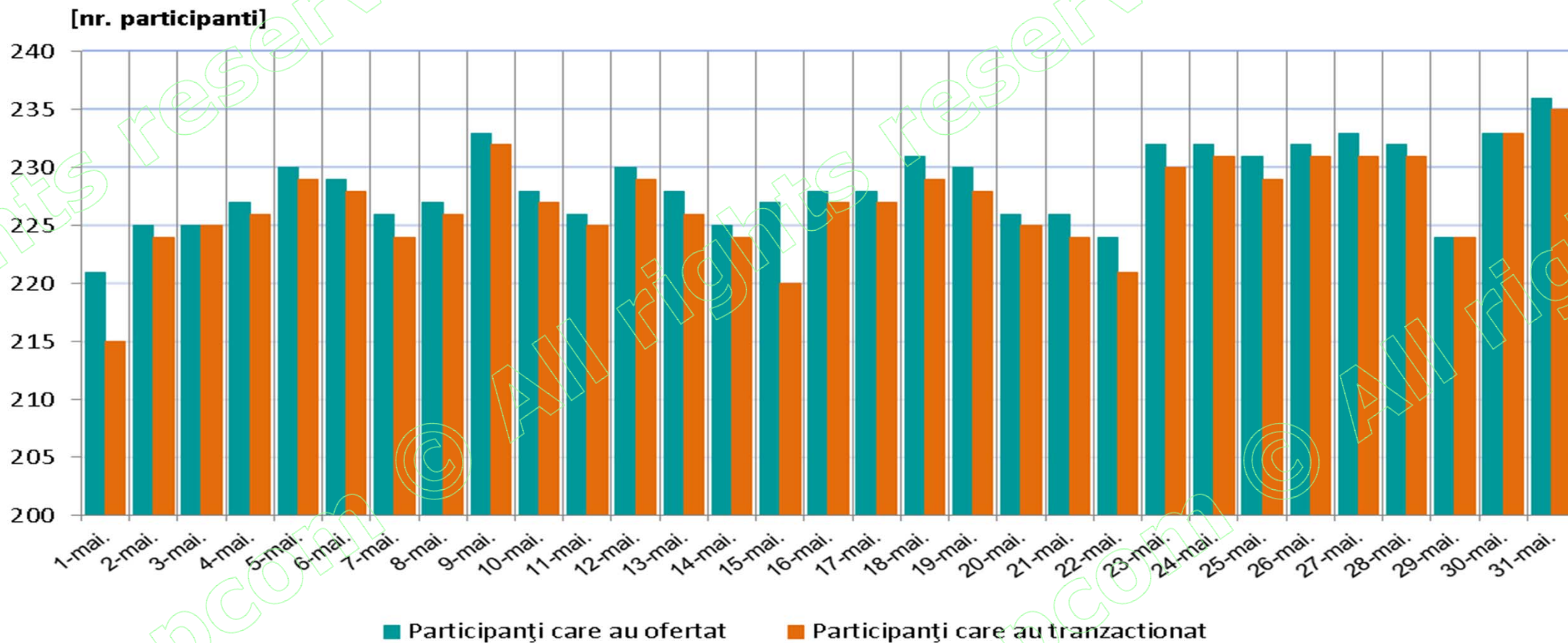
---



earning every day-ahead your trust  
stepping forward to the future

opcom operatorul pieței de energie electrică și de gaze naturale din România

## Numărul de participanți care au ofertat și tranzacționat pe PZU în perioada 01 – 31 mai 2016



**Nr. maxim al participanților care au ofertat = 236**

**Nr. mediu al participanților care au ofertat = 229**

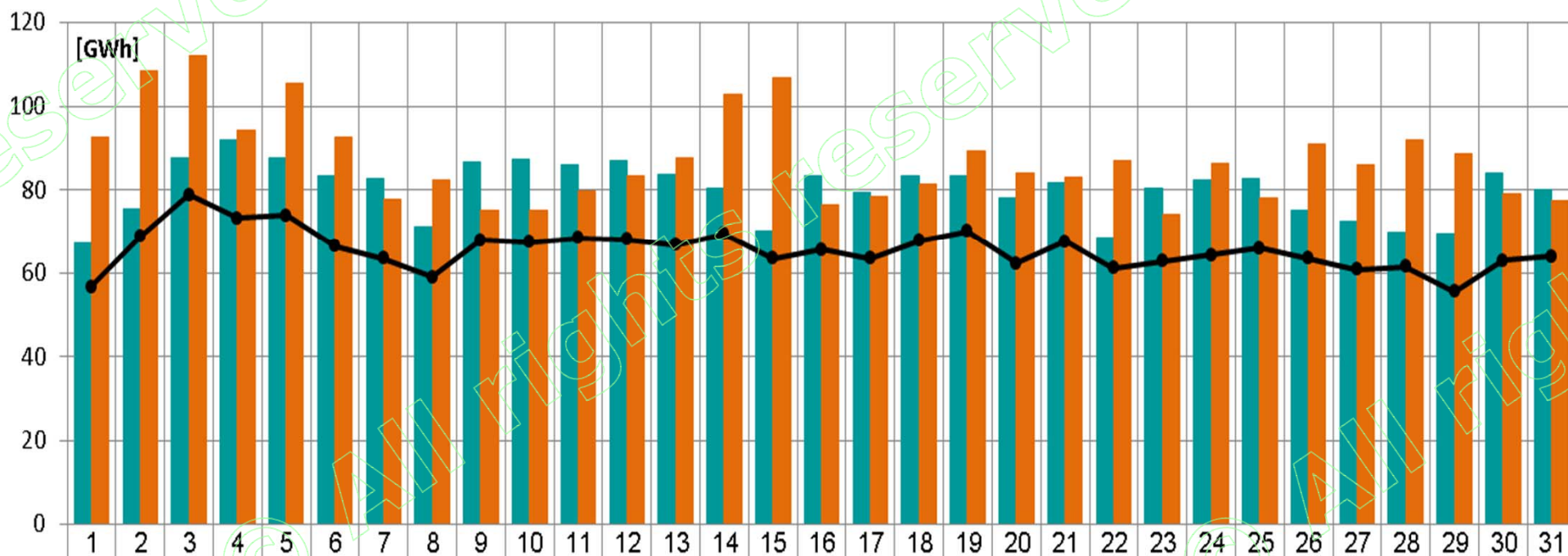
**Nr. mediu al participanților care au tranzacționat = 227**



earning every day-ahead your trust  
stepping forward to the future

opcom operatorul pieței de energie electrică și de gaze naturale din România

## Volumele zilnice de energie electrică oferitate și tranzacționate în perioada 01 – 31 mai 2016



	1	2	3	4	5	6	7	8	9	10	11	12	13	14	15	16	17	18	19	20	21	22	23	24	25	26	27	28	29	30	31
Oferta de Cumparare	67	76	88	92	88	84	83	71	87	87	86	87	84	81	70	83	79	83	84	78	82	68	81	82	83	75	72	70	70	84	80
Oferta de Vanzare	93	108	112	94	106	93	78	82	75	75	80	83	88	103	107	77	79	81	89	84	83	87	74	86	78	91	86	92	89	79	77
Volum Tranzactionat	57	69	79	73	74	66	63	59	68	67	68	68	67	69	64	66	64	68	70	62	68	61	63	64	66	64	61	61	56	63	64

**Volumul ofertelor cumpărare = 2.485 GWh**

**Volumul ofertelor vânzare = 2.711 GWh**

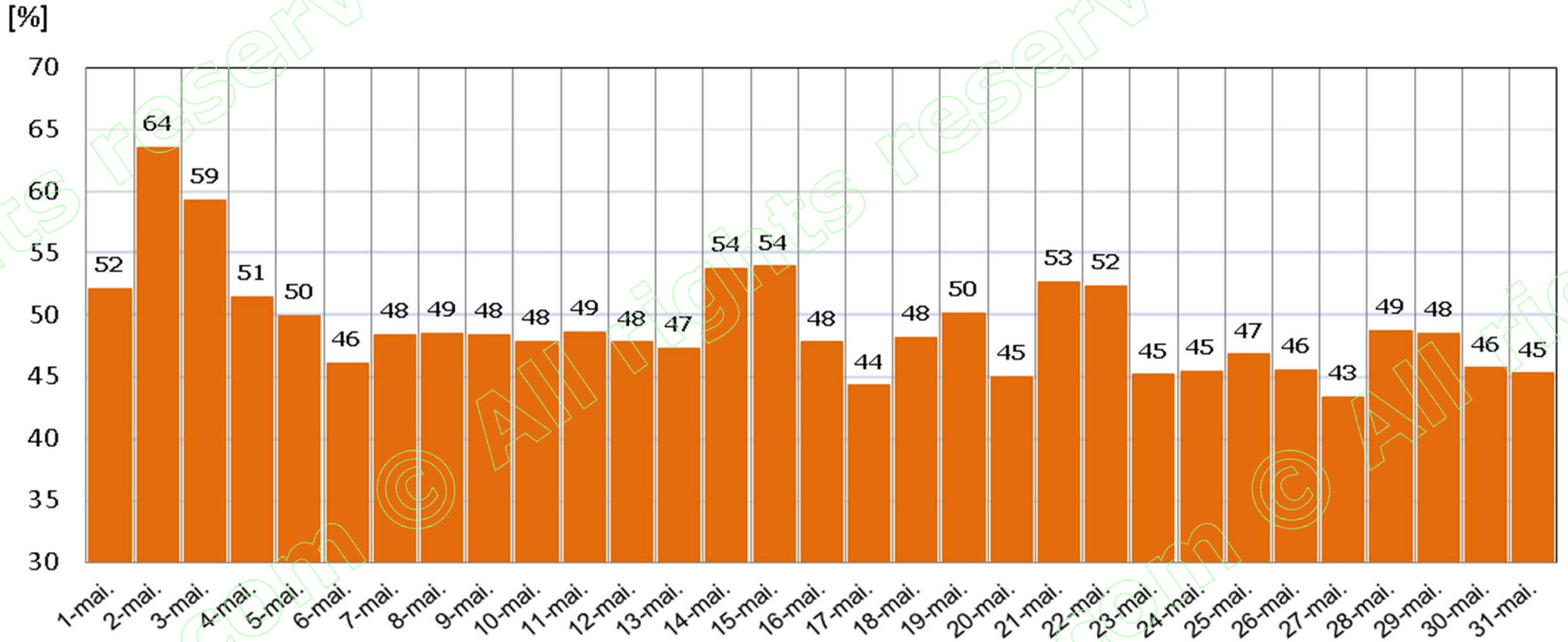
**Volumul total tranzacționat = 2.032 GWh**



earning every day-ahead your trust  
stepping forward to the future

operatorul pieței de energie electrică și de gaze naturale din România

## Ponderea zilnică a tranzacțiilor pe PZU în prognoza consumului intern în perioada 01 – 31 mai 2016



Ponderea medie = 48,9 %

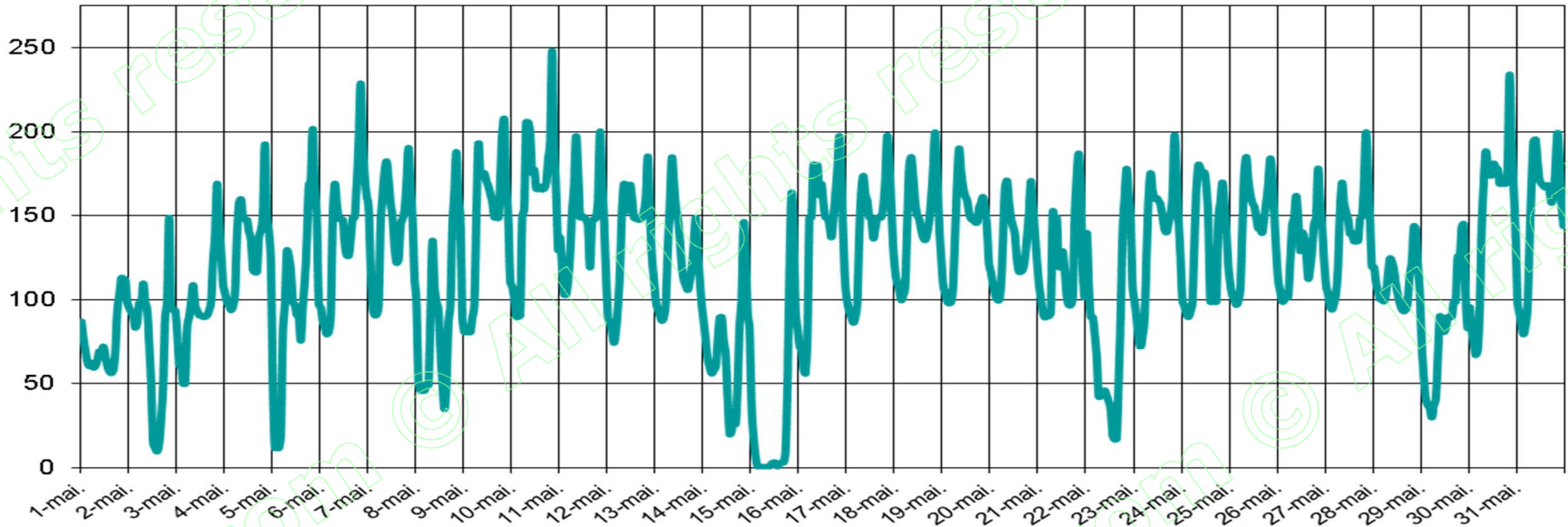


earning every day-ahead your trust  
stepping forward to the future

opcom operatorul pieței de energie electrică și de gaze naturale din România

## Prețul de Închidere a Pieței în perioada 01 – 31 mai 2016

[LEI/MWh]



**PIP max. = 248 lei / MWh**

**PIP min. = 1 lei / MWh**

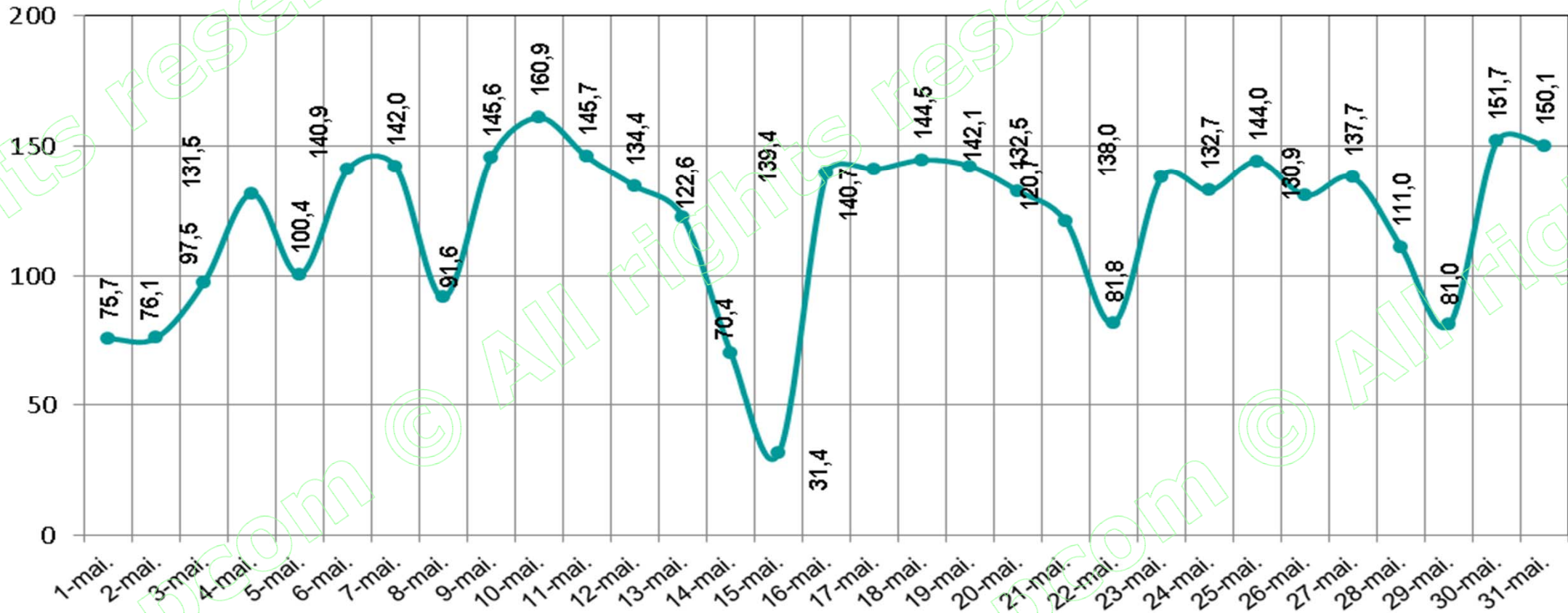


earning every day-ahead your trust  
stepping forward to the future

opcom operatorul pieței de energie electrică și de gaze naturale din România

## Prețul de Închidere a Pieței (medie zilnică aritmetică) realizat în perioada 01 – 31 mai 2016

[LEI/MWh]



PIP mediu aritmetic = 120,8 lei / MWh

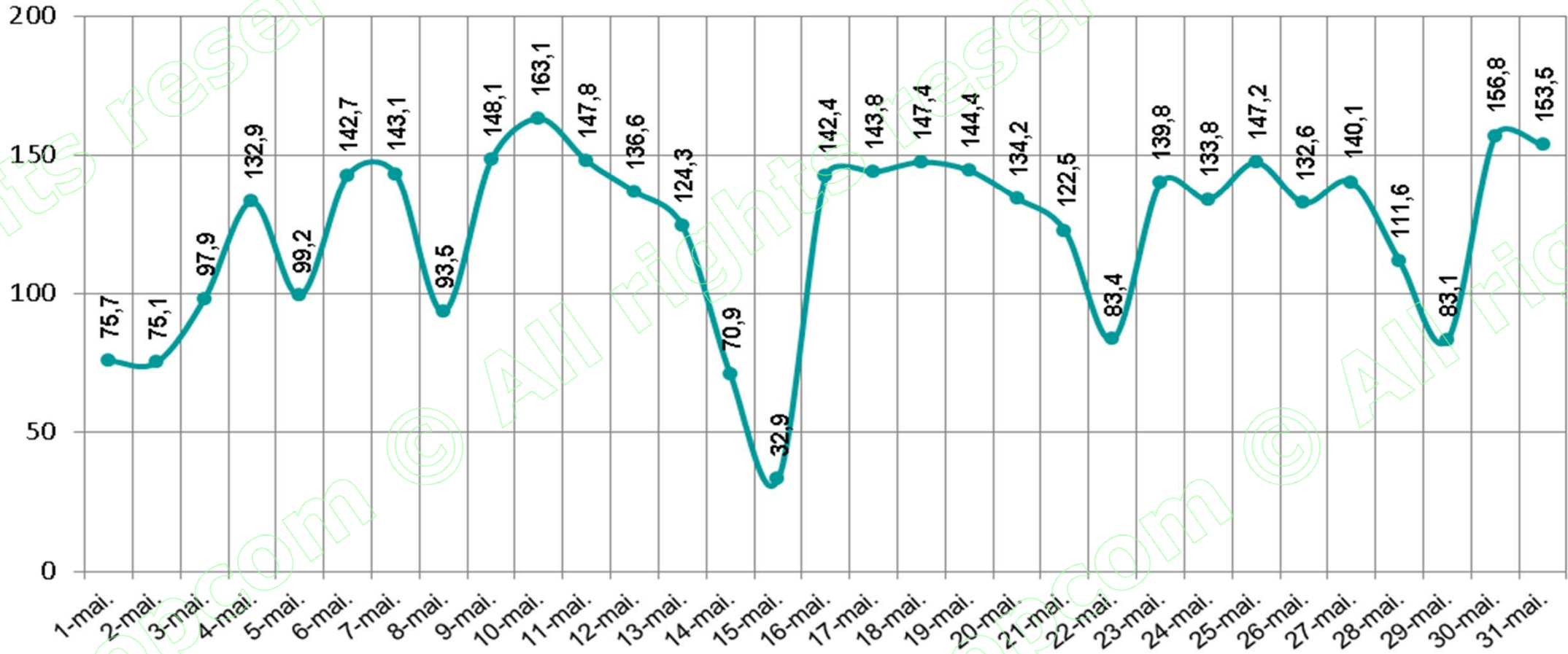


earning every day-ahead your trust  
stepping forward to the future

opcom operatorul pieței de energie electrică și de gaze naturale din România

## Prețul de Închidere a Pieței (medie zilnică ponderată) realizat în perioada 01 – 31 mai 2016

[LEI/MWh]



PIP mediu ponderat = 122,9 lei / MWh

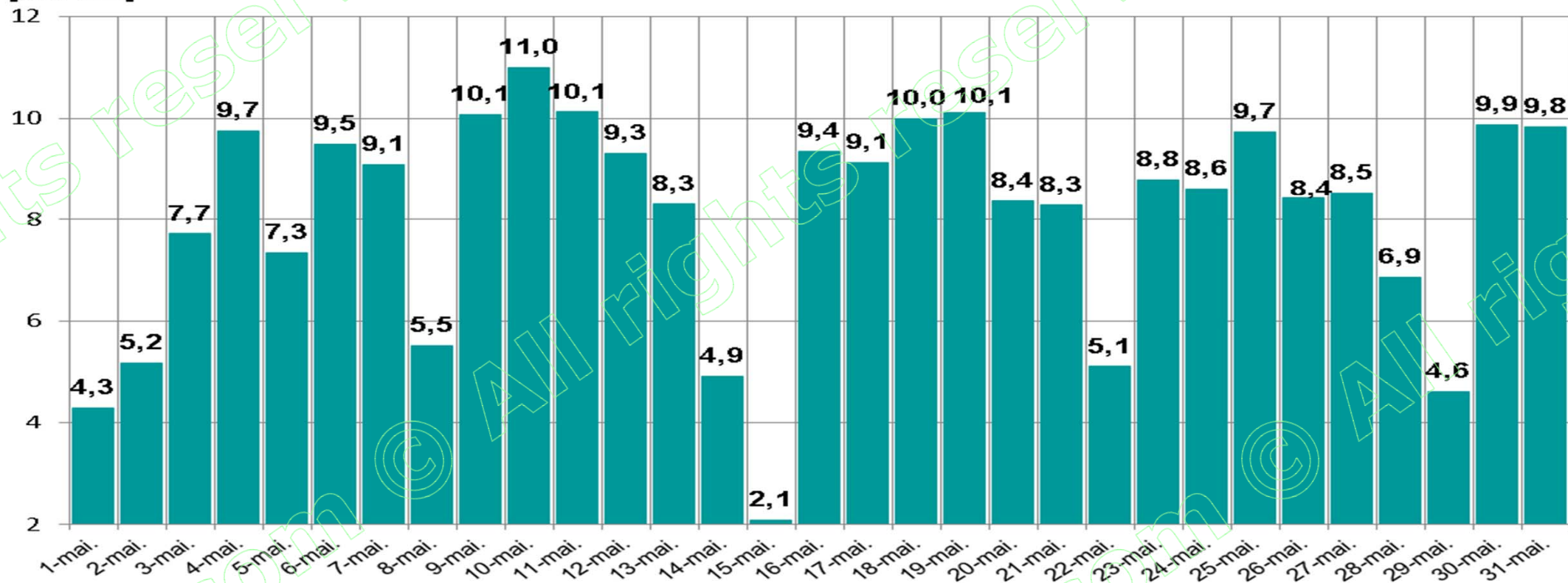


earning every day-ahead your trust  
stepping forward to the future

opcom operatorul pieței de energie electrică și de gaze naturale din România

## Evoluția zilnică a volumelor valorice tranzacționate în perioada 01 – 31 mai 2016

[mil. LEI]



Volum valoric total tranzacționat = 249,77 mil. Lei

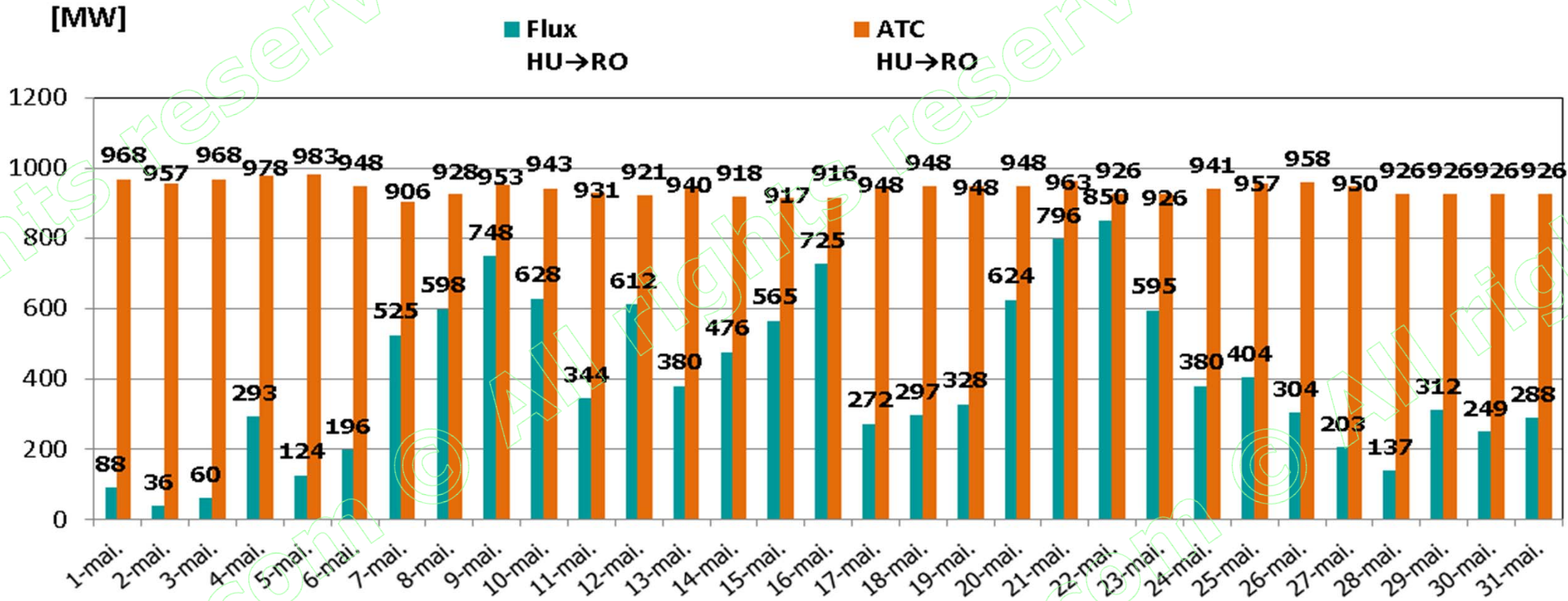




earning every day-ahead your trust  
stepping forward to the future

opcom operatorul pieței de energie electrică și de gaze naturale din România

## ATC și fluxurile pe sensul HU→RO în perioada 01 – 31 mai 2016



ATC mediu orar = 942 MW

IMPORT (medie orară) = 401,1 MW

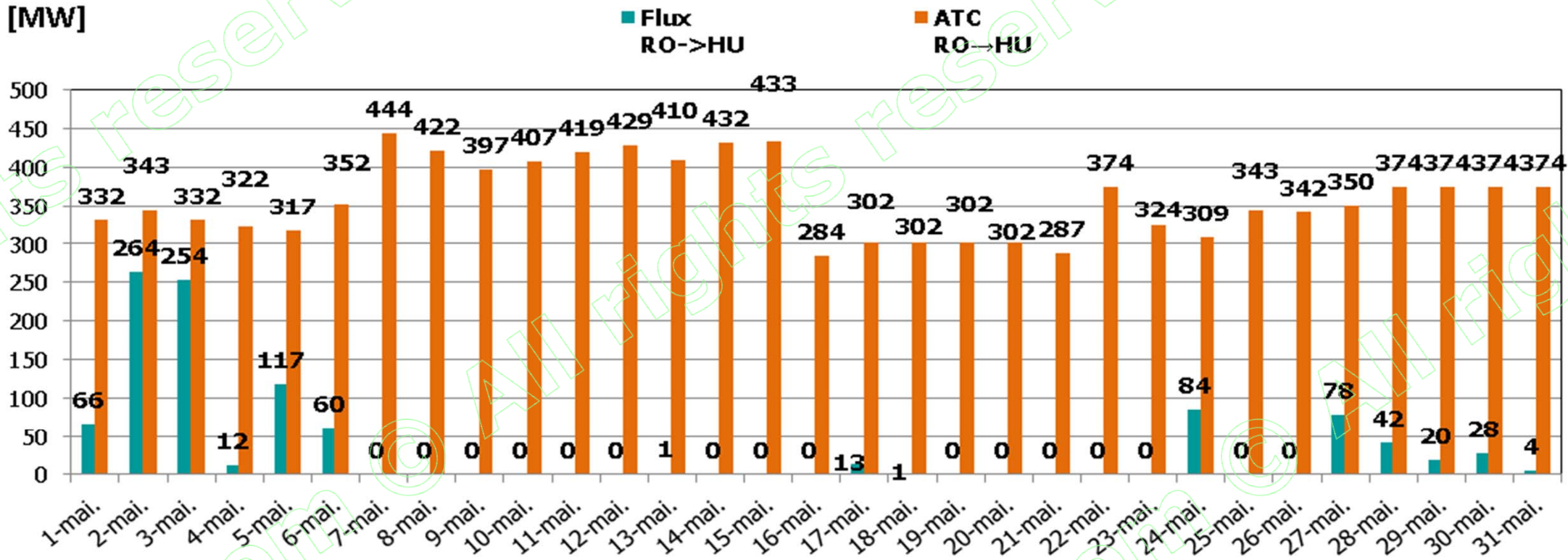
CU = 42,6 %



earning every day-ahead your trust  
stepping forward to the future

opcom operatorul pieței de energie electrică și de gaze naturale din România

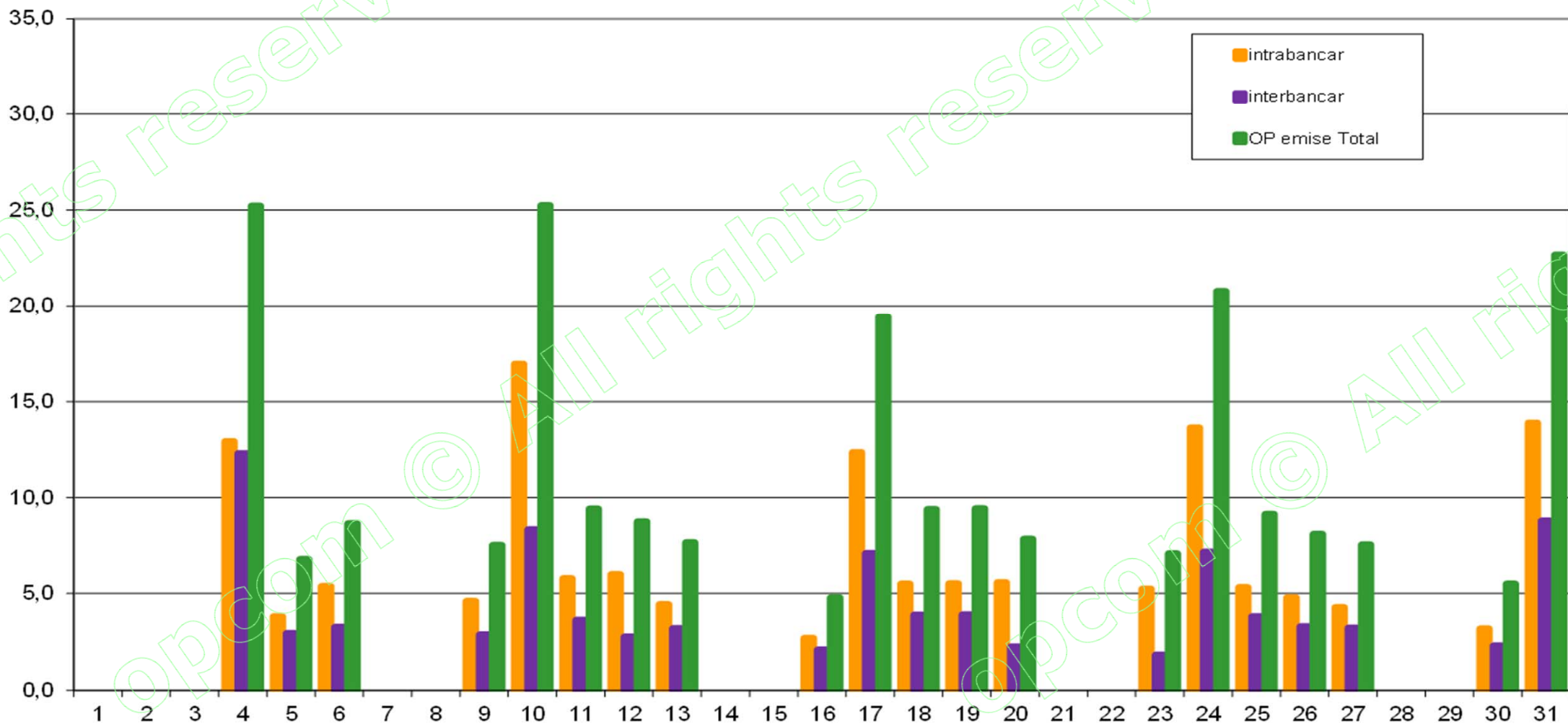
## ATC și fluxurile pe sensul RO→HU în perioada 01 – 31 mai 2016



ATC mediu orar = 358 MW  
EXPORT (medie orară) = 33,7 MW  
CU = 9,4%

## Valoarea OP emise pentru livrari aferente perioadei 01.05 - 31.05.2016 ( 230,74 mil. lei)

mil.lei





*earning every day-ahead your trust  
stepping forward to the future*

**opcom** operatorul pieței de energie electrică și de gaze naturale din România

## **Date de sinteză privind tranzacționarea pe Piața Intrazilnică în perioada 01 – 31 mai 2016**

**Nr. de participanți activi (care au ofertat) = 47**

**Nr. oferte de vânzare = 4.714**

**Nr. oferte de cumpărare = 3.672**

**Nr. de tranzacții încheiate = 4.023**

**Cantitate tranzacționată = 10.767,700 MWh**

**Preț mediu ponderat = 99,58 Lei/MWh**

**Valoare totală a tranzacțiilor încheiate = 1.072.204,11 Lei**